


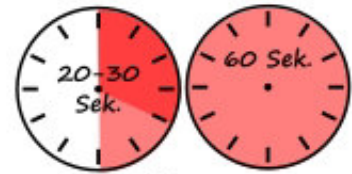
Schneidereibedarf Werner

Aufbügelanleitung für Flicken & Applikationen

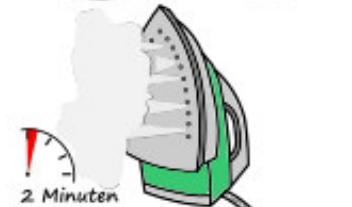
1. Temperatur am Bügeleisen einstellen (wenn möglich: Baumwolle).



2. Motiv auflegen und mit dünnem Bügeltuch von oben mit Druck ca. 20-30 Sekunden und von der anderen Seite mit starkem Druck ca. 60 Sekunden anbügeln.



3. Strickwaren, Velourleder und Flausch von oben durch leicht feuchtes Tuch nur bedampfen (ca. 2 Minuten) bis der Haftstoff der Unterseite des Motivs schmilzt. Dann mit der Bügeleisenspitze fest andrücken. Anschließend von links mit Druck festbügeln.



4. Abkühlen lassen und Festigkeit überprüfen, Eventuell nochmals von links nachbügeln (Vorsicht bei empfindlichen Stoffen!).



5. Haftet das Motiv nicht vollständig auf dem Stoff (wegen zu geringer Bügeltemperatur bei empfindlichen Stoffen möglich) sollten die Ecken mit Nadel und Faden befestigt werden.



6. Motive, die so angebracht sind, sind bis 30° Celsius waschbar (am Besten auf links gewendet) und reinigungsbeständig.



Schneidereibedarf Werner GmbH
Niederstraße 26
46419 Isselburg

www.schneiderbedarf-werner.de
info@schneiderbedarf-werner.de